






商品概要		日よけ印刷済みガラス	情報公開日		情報更新日	
			2020年4月5日			
商品番号	商品名		シリーズ	(本体価格)	発売時期	
16321	日よけ印刷済みガラスA[完成品No.30545他対応](4枚入り)		オプション パーツ	¥1,430- (¥1,300-)	2020年4月	
16322	日よけ印刷済みガラスB[完成品No.30805他対応](12枚入り)		オプション パーツ	¥3,740- (¥3,400-)	2020年4月	
16323	日よけ印刷済みガラスC[完成品No.30911他対応](8枚入り)		オプション パーツ	¥2,640- (¥2,400-)	2020年4月	
			グリーンマックスで製品化されている車両の側面ガラスをこの日よけ印刷済みガラスに交換すると簡単に実車のようなディテールにアップデートできるパーツです。日よけが印刷されたガラスに交換することでよりリアルな外観を再現することができます。			
※画像は試作品です。						
商品セット構成						
■No.16321 日よけ印刷済みガラスA[完成品No.30545他対応](4枚入り) 日よけ印刷済みガラス×4枚 ■No.16322 日よけ印刷済みガラスB[完成品No.30805他対応](12枚入り) 日よけ印刷済みガラス×12枚 ■No.16323 日よけ印刷済みガラスC[完成品No.30911他対応](8枚入り) 日よけ印刷済みガラス×8枚 ※いずれもセットの入り数はガラスパーツをランナーから切り離れた枚数を示します。						
商品の特徴						
<ul style="list-style-type: none"> ●車両の日よけ部分をランダムな開閉具合で印刷済みとします。 ●完成品の側面ガラスを本製品の印刷済みガラスに取り替えることで簡単に実車のようなリアルさを再現できます。 ●車体の分解が必要になります。 ●分解の際にパーツ等の破損・紛失にご注意ください。 詳しい取付・使用方法は、製品の取扱説明書をご覧ください。 ※模型化にあたり一部実車と異なる箇所がございます。予めご了承ください。						
以下の写真は完成品車両への試作品組み込み例です。						
<交換前>			<交換後>			
①日よけ印刷済みガラスAを使用						
						
JRキハ112形200番代への取付例です。						
②日よけ印刷済みガラスBを使用						
						
西武6000系アルミ車への取付例です。						
必要工具						

主な対応関連商品案内

■No.16321 日よけ印刷済みガラスA[完成品No.30545他対応](4枚入り) ※2両分

<30543><30544>JRキハ111/112形(200番代・八高線リバイバルカラー)

<30545><30546><30547>JRキハ110形・JRキハ111/112形(200番代・八高線)

<30587><30588>JRキハ110形・JRキハ111/112形(200番代・飯山線)

<30765>JRキハ110形(200番代・前期形・快速あがの)3両編成セット(動力付き)のうち「キハ110-224」のみ

<50587>JRキハ110形(200番代・飯山線・リバイバルカラー)

<50588><50589>JRキハ110形(200番代・飯山線の四季ラッピング)

<50632>JRキハ110形(200番代・八高線リバイバルカラー・全線開通80周年記念ロゴ+前期形)のうちリバイバルカラーのみ

<50636>JRキハ111/112形(200番代・SLぐんま×八高線ラッピング)

■No.16322 日よけ印刷済みガラスB[完成品No.30805他対応](12枚入り) ※10両編成分

<30805><30806>西武6000系アルミ車(6156編成・機器更新車)

<30900><30901>西武6000系アルミ車(6158編成・ベンチレーター撤去後)

<30929><30930>西武6000系アルミ車(6157編成・PMSM試験車)

<50621><50622>西武6000系(西武鉄道×秩父・本川越 with LAIMO & 爽爽猫)

<50642><50643>西武6000系(黄色い6000系電車)

■No.16323 日よけ印刷済みガラスC[完成品No.30911他対応](8枚入り) ※8両編成分

<30911>阪急1000系(1002編成・神戸線)

<30912>阪急1000系(1001編成・宝塚線)